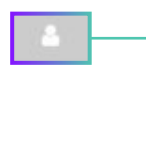


# ¡Bienvenido!

En este documento, aprenderás como entrar a la plataforma, navegarla y matricularte en todas las certificaciones de IMS.

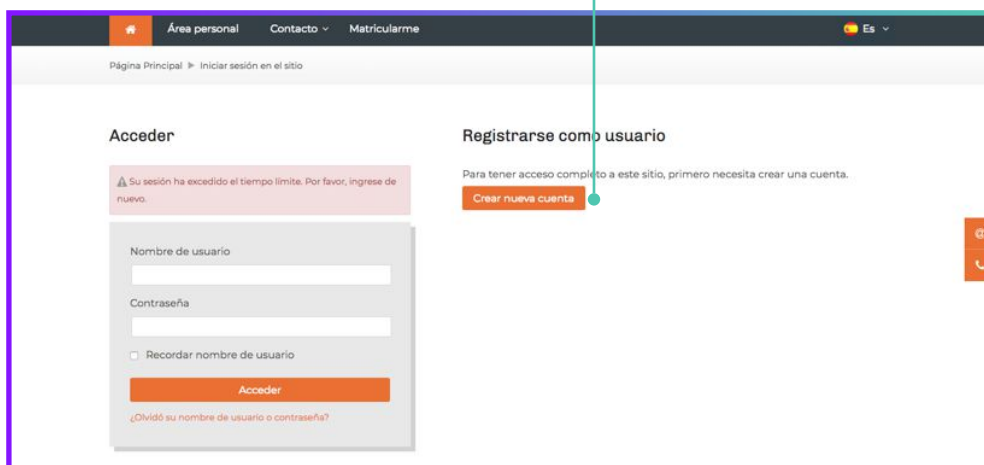
## Home Page

Esta es la landing page, donde debe hacer clic en el **ícono de usuario** para iniciar sesión

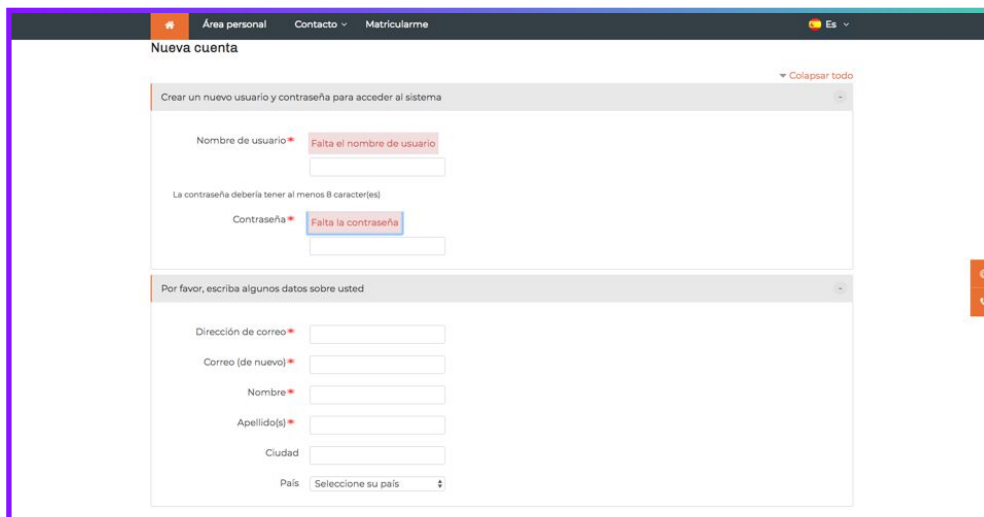


Si no está registrado, haga clic en **“Crear nueva cuenta”** para crear su cuenta.

Crear nueva cuenta




Para crear su cuenta, complete los campos obligatorios (resaltados con estrella roja) con la información correspondiente.



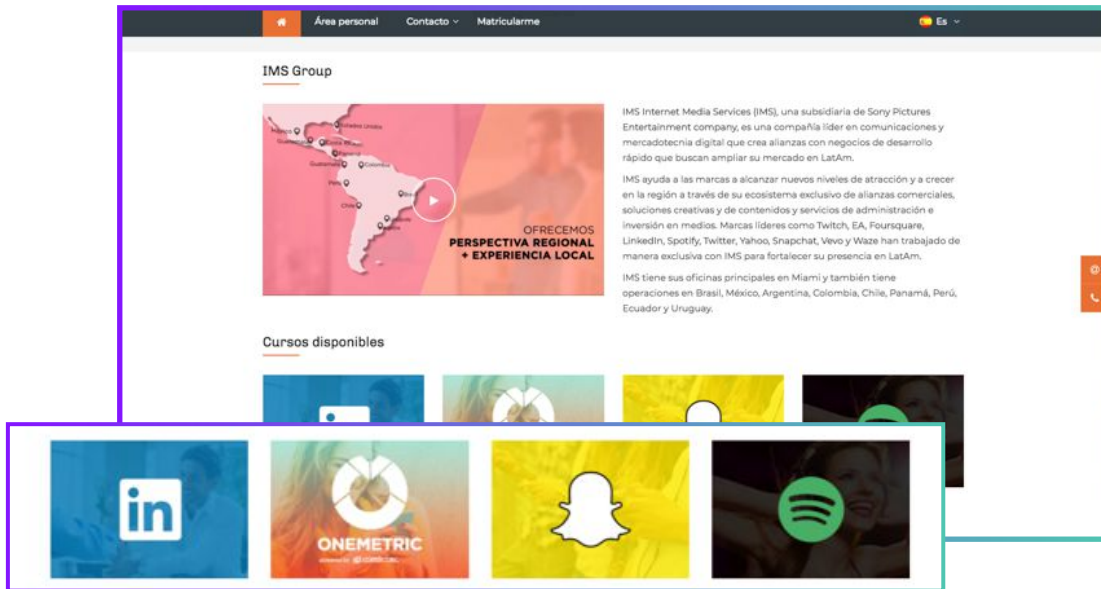
Una vez que haya completado todos los campos requeridos y haga clic en **“Crear mi nueva cuenta”**, recibirá un correo electrónico de bienvenida. El correo electrónico de bienvenida le pedirá que verifique su cuenta para iniciar sesión en la plataforma.

Una vez que haya iniciado sesión, haga clic en **“Matricularme”**.

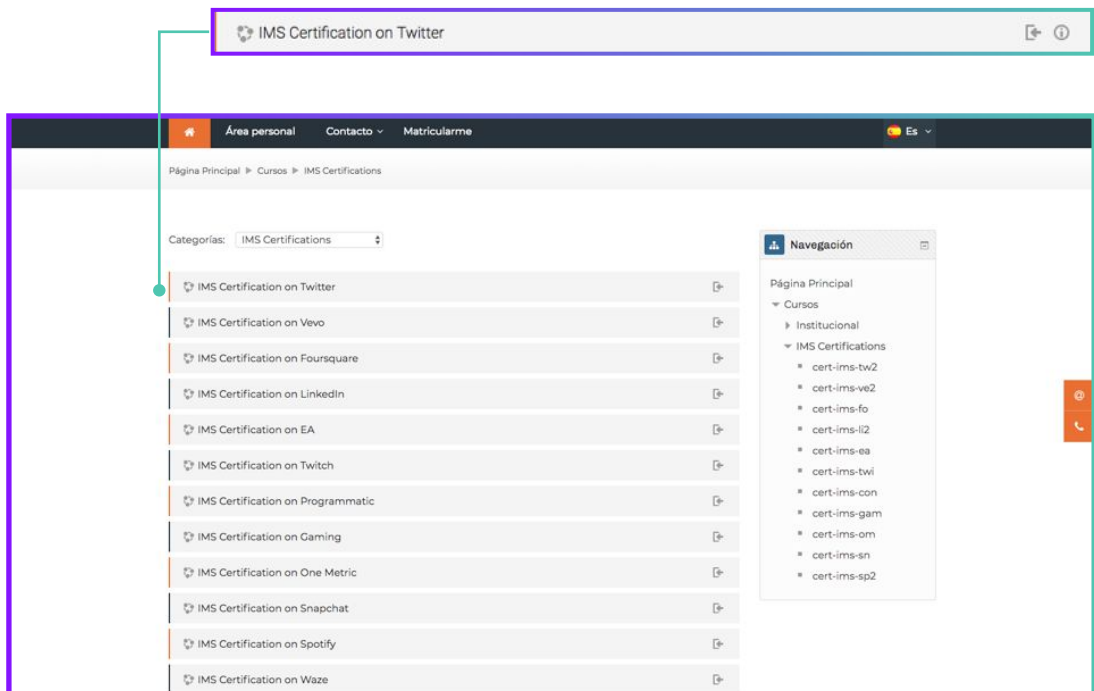


...o desplácese hacia abajo en la página de inicio para hacer clic en los diferentes cursos disponibles e inscribirse en cada curso.

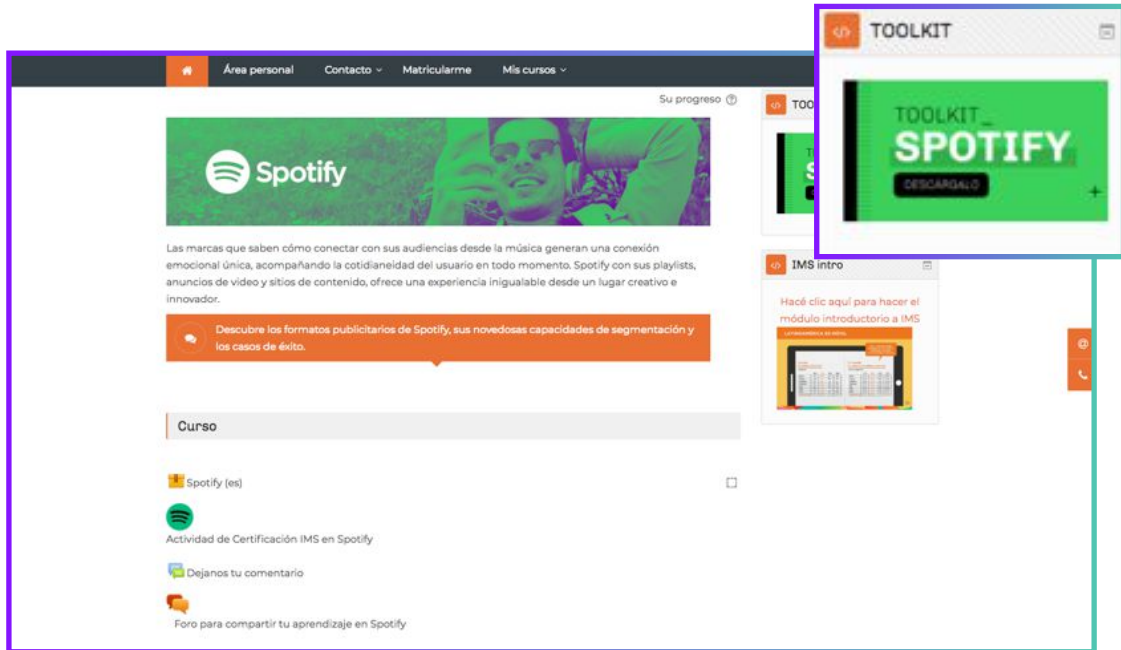
Una vez que haya clic en cualquiera de estas dos opciones (inscribirse o cursos disponibles), se mostrará la lista completa de cursos disponibles para inscribirse. Haga clic en el curso que desea certificarse.



Una vez que haga clic en el curso de su elección, podrá inscribirse y ver más información sobre el curso.

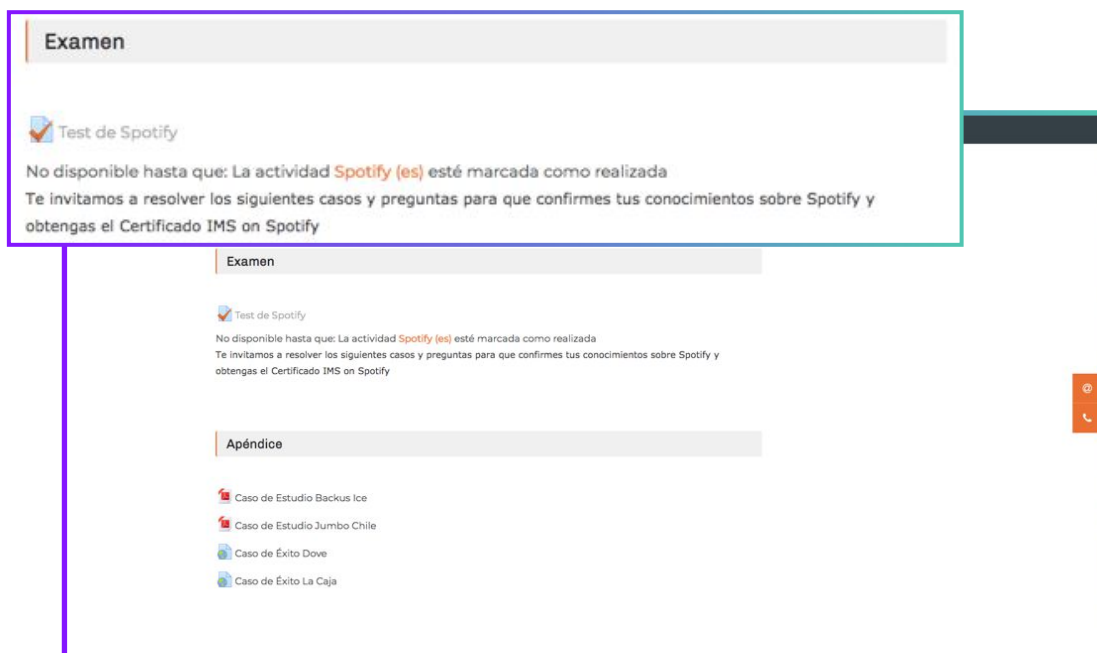


Una vez inscrito, podrá descargar el kit de herramientas para obtener más información sobre la plataforma y comenzar el curso.

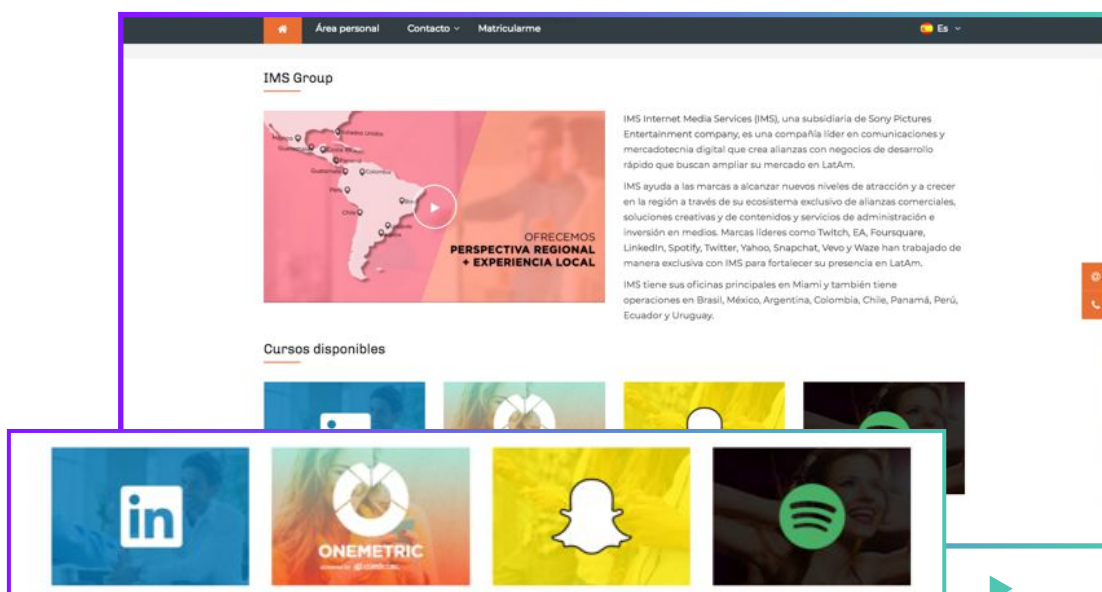


Una vez que complete el curso, se le pedirá que salga de la pantalla y regrese a la página principal del curso. Aquí puede completar el examen y recibir su certificación.

Por favor, siga el mismo proceso con cada curso.



Una vez que haya terminado de inscribirse en todos los cursos, puede volver a la página de inicio y consultar toda la información más reciente sobre la plataforma, en los banners deslizantes.

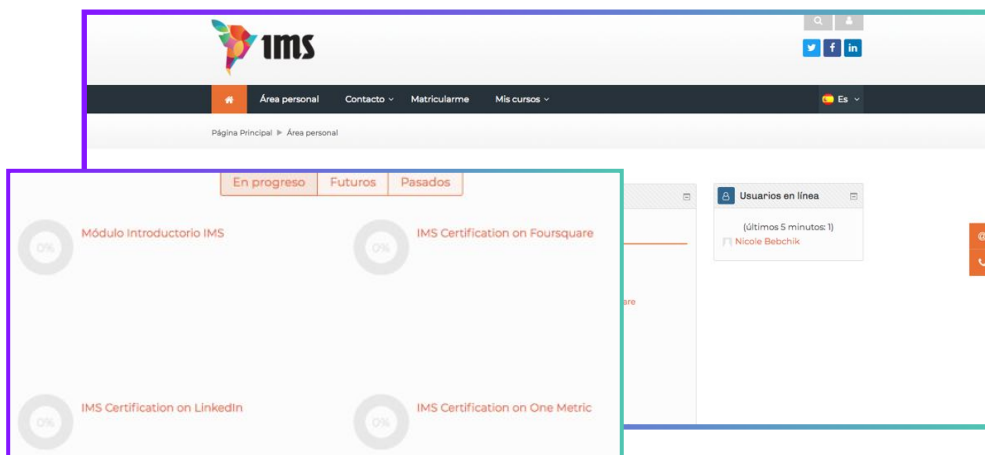


Podrás acceder a los cursos de las próximas maneras::

- a. Haga clic en cualquiera de los banners que encontrará en la página de inicio.
- b. Si hace clic en la opción **"Mis cursos"** en el menú de la barra superior, aparecerá un menú desplegable y podrá hacer clic en cualquiera de los cursos que se muestran.



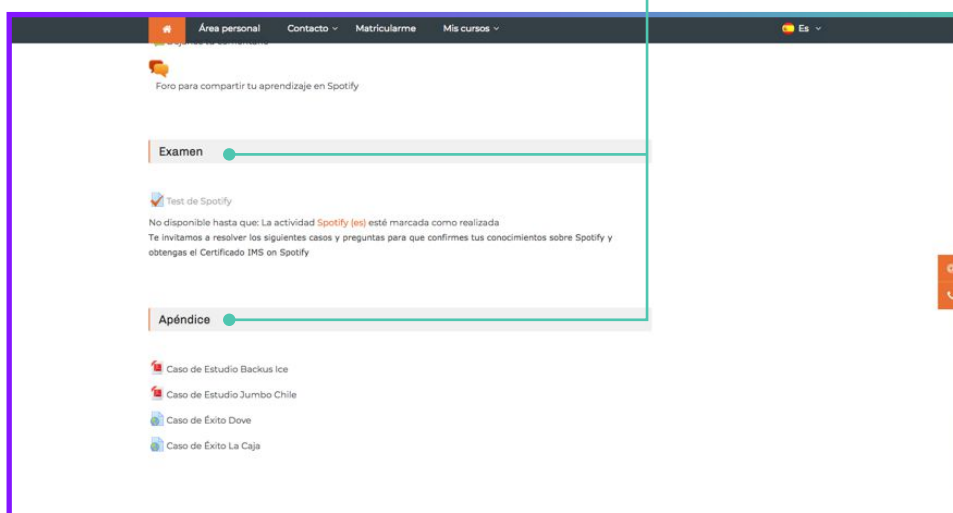
Recomendamos hacer clic en "Área personal" para que pueda, no solo ver los cursos en curso, sino también acceder a todas las demás secciones complementarias con contenido relevante, usuarios en línea con quienes podrá chatear; calendario de eventos y próximos eventos, donde podrá marcar su calendario para futuras certificaciones y seminarios web.



Una certificación/curso tiene diferentes actividades requeridas que deberá completar para obtener una Certificación. Estos son:

- 1) El curso
- 2) el examen
- 3) Descargue el **certificado** que puede elegir agregar a su perfil de LinkedIn.

En la parte inferior de cada página del curso, encontrará la sección “**Apéndice**”, en la que encontrará contenido adicional, como casos de estudio, mejores prácticas y otros archivos que enriquecerán su experiencia de aprendizaje. Le sugerimos que siempre consulte esta sección, ya que se actualiza constantemente con contenido nuevo.



Bienvenido a IMS Education

<http://education.imscorporate.com>

Esperamos que disfrute de nuestra plataforma y de lo que ofrecemos. Por favor, no dude en contactarnos con cualquier pregunta que pueda tener.

También siéntase libre de compartir sus comentarios con nosotros en [education@imscorporate.com](mailto:education@imscorporate.com)